



Саши Дергоусова,
свадебный распорядитель
и ведущий специалист Свадебного
агентства Саши Дергоусовой,
dergousova-agency.com

ЧТОБЫ СВАДЬБА НЕ ПРЕВРАТИЛАСЬ В ПРОСТО БАНКЕТ ПО ГРАНДИОЗНОМУ СЛУЧАЮ, **СОВЕТУЮ УСТРОИТЬ СВАДЕБНУЮ ЦЕРЕМОНИЮ.** ОНА БУДЕТ ОТЛИЧНЫМ НАЧАЛОМ ПРАЗДНИКА И ДАСТ ПОНЯТЬ ПРИГЛАШЕННЫМ, НАСКОЛЬКО ВАЖНО ЭТО СОБЫТИЕ ДЛЯ ВСЕЙ СЕМЬИ. А ДЛЯ САМИХ МОЛОДОЖЕНОВ СТОЛЬ ТРОГАТЕЛЬНЫЙ МОМЕНТ СТАНЕТ ЯРКИМ И СЕНТИМЕНТАЛЬНЫМ ЭПИЗОДОМ СВАДЕБНОГО ДНЯ И НАЧАЛА СЕМЕЙНОЙ ЖИЗНИ.



Будем церемониться!


«РОСПИСИ СТЫБИТ И СТЫТИТ И»

Nota bene!

НАД СВАДЕБНОЙ ЦЕРЕМОНИЕЙ ТРУДИТСЯ ЦЕЛАЯ КОМАНДА ЛЮДЕЙ — ЗВУКОРЕЖИССЕР, ЦЕРЕМОНИЙМЕЙСТЕР, ОРГАНИЗАТОР И САМИ МОЛОДОЖЕНЫ. ОЧЕНЬ ВАЖНО ПРОДУМАТЬ ВСЕ ДО МЕЛОЧЕЙ, ОБРАТИТЬ ВНИМАНИЕ НА ТЕКСТ, КОТОРЫЙ БУДЕТ ПРОИЗНОСИТЬ ЦЕРЕМОНИЙМЕЙСТЕР, И МУЗЫКАЛЬНОЕ СОПРОВОЖДЕНИЕ.



*Подходим к арке.
Церемониймейстер в центре. За женихом идут свидетели.
Гости стоят или сидят по обеим сторонам прохода.*



Отец ведет невесту к арке, перед ними flower girls, замыкают шествие подружки невесты, которые двигаются одной линией.

Решающая роль отводится тому, кто проводит свадебную церемонию. Этот человек должен уметь подыскивать нужные слова, завоевывать внимание равнодушных зрителей, быстро реагировать на нештатные ситуации и владеть собой. По моему глубокому убеждению, хороший церемониймейстер обязательно искренний, душевный, красивый... И

ведет свадебную церемонию так, будто пропускает ее через себя. В свадебной церемонии не обойтись без красивых слов о любви. Это могут быть стихи, обещания молодых, обмен кольцами, слова благодарности родителям. А вот соблюдать абсолютно все обряды не обязательно, вполне можно обойтись без точного копирова-

ния церемонии бракосочетания в парсе. Например, роспись жениха и невесты во время церемонии — скорее театрализованное действие, чем необходимая формальность. Хорошая свадебная церемония не занимает много времени — длится максимум 15 минут, никого не утомит и не заставит скучать.

В гостях у сказки

Я РЕКОМЕНДУЮ ХОРОШЕНОК ПРОДУМАТЬ ОФОРМЛЕНИЕ МЕСТА ПРОВЕДЕНИЯ ЦЕРЕМОНИИ. СДЕЛАЙТЕ ИЗ НЕГО НАСТОЯЩУЮ СКАЗКУ, ВЕДЬ ЭТО ПРАКТИЧЕСКИ ПЕРВОЕ, ЧТО УВИДЯТ ГОСТИ НА СВАДЬБЕ. К ТОМУ ЖЕ НА ПАМЯТЬ ОСТАНУТСЯ НЕЗАБЫВАЕМЫЕ КАДРЫ.


Что оформить:

- * Место проведения свадебной церемонии, алтарь или как у нас принято называть «арку»
- * Проход между гостями — коридор, по которому будут идти жених и невеста
- * Стулья для гостей

Как оформить:

«Арку» можно украсить по-разному, отказавшись при этом от привычной овальной формы. Возможности современных декораторов позволяют создавать целые сказочные миры. И вовсе не обязательно использовать для этого только цветы и ткани. Сногшибательного результата помогут добиться бумага, мебель, люстры, деревья, деревянные конструкции и зеркала. «Проход между гостями» можно оформить как дорожку из различных материалов —

деревя, травы, ковровина и даже бумага. Сам «коридор» можно выделить по краям лепестками роз, перьями, бумагой, цветочными композициями, свечами и фотографиями... Идеи много, надо просто дать волю фантазии. Стулья для церемонии можно использовать те, что есть в ресторане. Если хочется чего-то более нарядного или необычного можно взять в аренду. Это могут быть не только стулья, но и лавки, выполненные в различных стилях, и диваны, которые будут смотреться очень необычно.



Второй вариант выхода жениха и невесты. Свидетели и подружки невесты становятся парами. Со стороны должно выглядеть, будто девушки и парни идут двумя ровными колоннами за женихом.



Отец ведет невесту к арке. Жених, свидетели и подружки уже ожидают ее. За невестой могут идти дети, несущие шлейф или разбрасывающие лепестки роз.





Ваш выход!

САМЫЙ ОЖИДАЕМЫЙ И ВОЛНИТЕЛЬНЫЙ МОМЕНТ — ПОЯВЛЕНИЕ ЖЕНИХА И НЕВЕСТЫ. И ТУТ УЖ МЕЛОЧЕЙ НЕТ. КАЖДЫЙ МИГ, КАЖДЫЙ ШАГ И ПОВОРОТ ДОЛЖНЫ БЫТЬ ПРОДУМАНЫ, А ДВИЖЕНИЕ ПО ДОРОЖКЕ МОЛОДЫХ, ИХ РОДИТЕЛЕЙ, ПЕРЕМЕЩЕНИЯ СВИТЫ ИЗ ПОДРУЖЕК И СВИДЕТЕЛЕЙ, ДЕТОК С ЦВЕТАМИ — ВЫГЛЯДЕТЬ ПАФОСНО, КАК ПАРАД КОРОЛЕВСКОЙ КОННИЦЫ.

К арке невесту ведет отец. Но нередко бывает, когда такую важную миссию доверяют обоим родителям. Чаще всего невеста идет слева от отца. Лично я считаю, что женщина должна всегда находиться слева от мужчины — со стороны сердца. Может, поэтому левая сторона считается женской. Кое-что остается неизменным на всех церемониях: жених выходит первым, а потом появляется невеста. Разнообразие допускается в выходе свидетелей, участии родителей и детей

Я предлагаю выделить 2 основных варианта появления свидетелей:

* Выходят к алтарю (арке) парами в самом начале церемонии, которую начинает церемониймейстер. Могут выйти парами вместе с женихом, следуя за ним.


* Свидетели идут за женихом, а свидетельницы — за невестой. Важно, чтобы девушки не опережали героиню праздника. Иначе скомкается момент торжественного появления невесты и за спинами подружек ее увидят не все.

Дети во время свадебной церемонии могут посыпать лепестками роз путь невесты к алтарю, нести шлейф платья, подавать кольца. Очень красиво, когда малыши одеты в одинаковые наряды и выглядят как настоящие ангелочки. Доверяя что-то самым младшим, всегда помните, что они, в первую очередь, всего лишь дети. И в самый ответственный момент могут пойти не туда и сделать не то. Надо быть очень внимательной к тому, чтобы дети не наступили на свадебное платье или фату.

Никто не запрещает задействовать в свадебной церемонии гостей, они могут сказать несколько слов — заготовленных вами заранее или экспромтом. Любая идея, проявление творчества поможет сделать свадебную церемонию незабываемой. Жених и невеста могут написать трогательные слова друг другу и зачитать их перед всеми. Или, наоборот, пообещать друг другу что-то очень важное в шуточной форме.

Не стесняйтесь фантазировать на тему спецэффектов: возле алтаря могут осыпаться лепестки, падать снег и даже стрелять фейерверк. Особый шарм придадут балерины или живые статуи. Милым прощанием с детством станут сказочные герои, выстроившиеся в коридор и осыпающие вас лепестками или аплодирующие...

Но, безусловно, самым ярким и сильным эффектом станет ваша искренность, красота и любовь...



Размещение у арки. Свидетели выстраиваются со стороны жениха, подружки - со стороны невесты



Свидетели и подружки невесты парами стоят позади молодоженов